



TUUCS

GRAAFINEN OHJEISTO

TURKU
CENTRE *for*
COMPUTER
SCIENCE

Tunnus.

Turku Centre for Computer Sciencen tunnus muodostuu kahdesta elementistä: nuolimaisesta liikemerkistä ja TUCS-nimilogosta. Liikemerkkiä ja nimilogoa tulee aina käyttää yhdessä tässä ohjeistossa esitetyllä tavalla.

Liikemerkki symboloi laitoksen dynaamisuutta ja innovatiivisuutta toimialallaan: kolme sakaraa kuvaavat kolmea yksikköä ja niiden tarjoamaa monimuotoista koulutusta. Kärki puolestaan ilmentää koulutuksen mukautumista ympäröivän ja muuttuvan maailman tarpeisiin.

TUCS-nimilogo on muodoltaan selkeä ja moderni, harmaa väri tuo siihen luotettavuutta.

Tunnuksen sininen ja harmaa ovat uskollisia alalle tunnusomaiselle värimaailmalle.




TUUS



Tunnus.

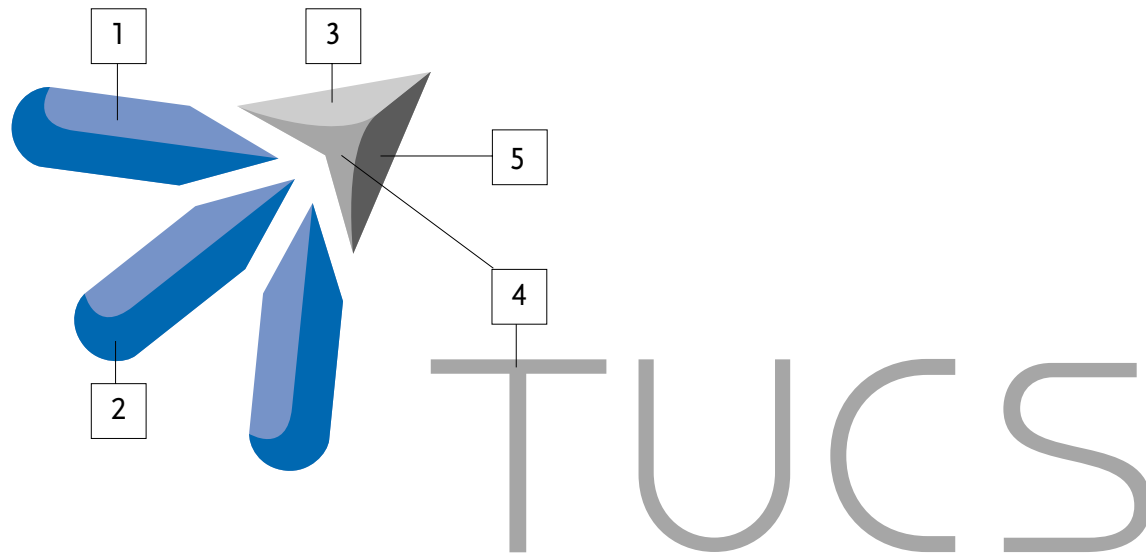
Tunnukseen voidaan liittää myös nimilogo selventävä lisärivi ”Turku Centre for Computer Science”. Tällöin se asemoidaan nimilogon oikealle puolelle oheisella tavalla. Lisärivin tekstityyppinä käytetään aina Scala Sansia eikä sitä tule korvata muulla kirjaisimella. Valmiit tunnustiedostot voit ladata osoitteesta www.tucs.fi/identity, jolloin tekstityyppi on valmiiksi oikea.



Suoja-alue.

Tunnuksen sijoittelussa tulee aina jättää ympärille yllä olevan ohjeen mukainen tyhjä tila. Tämän alueen sisälle ei saa sijoittaa muita graafisia elementtejä kuin mitä tässä ohjeistossa on mainittu.

Tunnus tulisi aina sijoittaa valkoiselle pohjalle. Erikoistapauksissa, kun pohjan väriä ei pystytä itse määrittämään, tulee tunnuksen pohjalle sijoittaa suoja-alueen kokoinen valkoinen laatikko tai käyttää kompaktiversiota. Tunnuksen käytöstä kompaktina lisää sivulla 7.



Värien käyttö.

Tunnuksen eri osissa tulee aina käyttää oheisia värisävyjä. Poikkeustapauksissa tunnusta voidaan käyttää myös harmaasävyissä, kompaktivalkeisena, -mustana, -sinisenä tai -hopeisena. Lisää näiden tunnuksien käyttömahdollisuuksista sivulla x.



SININEN CMYK	70 %	1
100c :: 57M :: 0Y :: 2K	100 %	2

SININEN PMS	70 %	1
PANTONE 293 CVC	100 %	2
Käytetään painettaessa päällystetylle paperille		

SININEN PMS	60 %	1
PANTONE 300 CVU	100 %	2
Käytetään painettaessa päällystämättömälle paperille		

SININEN CMYK	55 %	1
100c :: 40M :: 0Y :: 0K	100 %	2
Käytetään painettaessa sanomalehtipaperille		

HARMAA	30 %	3
MUSTA	50 %	4
	80 %	5
Painettaessa sanomalehtipaperille:		
Sanomalehtipaperin huokoisuudesta johtuen, painettaessa rasteripiste kasvaa ja värit toistuvat täten tummempana. Sävyjä tulisikin vaalentaa euraavasti: 30% » 25% :: 50% » 40% :: 80% » 60%		



Tunnus.

Poikkeustapauksessa tunnuksesta voidaan käyttää myös oheisia kompakti- ja harmaasävyversioita.

Kompaktiversion käyttö:

Käytetään kun painettavan tunnuksen koko on pieni tai jos painotekniikalla ei pystytä toistamaan tarkkoja yksityiskohtia. Kompaktia tunnusta tulisi myös käyttää faksilomakkeissa.

Jos tunnus poikkeustapauksissa sijoitetaan värilliselle taustalle (esim. kuvan päälle), käytetään tällöin kompaktiversiota ensisijaisesti valkoisena, toissijaisesti sinisenä tai mustana. Taustojen tulisi aina olla sinisävyisiä. Muissa tapauksissa tunnuksen alle sijoitetaan suoja-alueen kokoinen, valkoinen laatikko.

Kompaktiversiota tulee myös käyttää, jos tunnus halutaan arvokkaassa käytössä

painaa hopealla. Samoin kohopainotekniikoissa ja brodeerauksissa käytetään aihiona kompaktiversiota.

Harmaasävyversion käyttö:

Harmaasävyversiota voidaan käyttää esimerkiksi kopioitavissa seminaarimateriaaleissa, jos käytössä ei ole värikopiokonetta tai kopioitava määrä on liian suuri kopioitavaksi värillisenä.

Scala Sans
Regular

abcdefghijklmnopqrstuvwxy^zääöABCDEFGHIJKLMN^{OP}QRSTU^{VW}XYZ^ÄÄÖ
1234567890!"#&%&/()=?

Scala Sans
Italic

abcdefghijklmnopqrstuvwxy^zääöABCDEFGHIJKLMN^{OP}QRSTU^{VW}XYZ^ÄÄÖ
1234567890!"#&%&/()=?

Scala Sans
Bold

abcdefghijklmnopqrstuvwxy^zääöABCDEFGHIJKLMN^{OP}QRSTU^{VW}XYZ^ÄÄÖ
1234567890!"#&%&/()=?

Scala Sans
Bold Italic

abcdefghijklmnopqrstuvwxy^zääöABCDEFGHIJKLMN^{OP}QRSTU^{VW}XYZ^ÄÄÖ
1234567890!"#&%&/()=?

Verdana
Plain/Italic

abcdefghijklmnopqrstuvwxy^zääöABCDEFGHIJKLMN^{OP}QRSTU^{VW}XYZ^ÄÄÖ
1234567890!"#&%&/()=?*abcdefghijklmnopqrstuvwxy^zääöABCDEF...*

Verdana
Bold/Bold Italic

abcdefghijklmnopqrstuvwxy^zääöABCDEFGHIJKLMN^{OP}QRSTU^V
WXYZ^ÄÄÖabcdefghijklmnopqrstuvwxy^zääöABCDEFGHIJKLM...

Arial

abcdefghijklmnopqrstuvwxy^zääöABCDEFGHIJKLMN^{OP}QRSTU^{VW}XYZ^ÄÄÖ
1234567890!"#&%&/()=?

Typografia.

Typografialla tarkoitetaan painotuotteiden ja muiden materiaalien yhtenäistä kirjasinten käyttöä.

Kaikissa TUCS:in painotuotteissa tulisi käyttää Scala Sans -kirjasinperheen eri leikkauksia.

Toimistokäytössä Scala Sans voidaan korvata Verdanalla, joka löytyy oletuksena useimmista tietokoneista. Jos erikoistapauksessa ei ole käytössä Verdanakaan, voidaan se korvata Arialilla tai Helveticalla.

Eri materiaalien taitto-ohjeita tulisi noudattaa mahdollisimman tarkasti riippumatta käytössä olevista kirjasimista.

Internet-sivuilla perustekstityyppinä käytetään aina Verdanaa ja pääotsikoissa Scala Sansia kuvana jos mahdollista.